

ドアオペレーター

開き扉用自動ドアエンジン



SWINGDOOR
AUTOMATION



アブLOY社のスイングドアオペレーターは開き扉用の自動ドアエンジンです。福祉先進国の北欧をはじめとし、欧米で四半世紀にわたる実績を誇っています。ドアを手動で開閉することが困難なエリアでのハンズフリー機能として、医療施設など衛生上の理由からドアに直接手を触れたくないシーン、さらに戸袋設置が困難な場所での省スペース化として、さまざまなニーズに適したドアの開閉を実現します。

静音設計

ドアがとても静かに自動で開閉されます。
ドアオペレータ作動音の計測数値: 約13~30dB

簡単な作動設定

ご要望に合わせた開閉速度や開放時間および開き角度が容易に設定可能です。
無段階設定のため細かい設定も可能です。

モード切替

モードの切替により、自動、手動、開放が選択できます。

セキュリティ

電気錠や電気ストライクとの組み合わせにより、施錠、解錠を容易にすることができます。

各種機器との連動

各種センサーでの自動開閉や壁付けのスイッチ、非接触式のスイッチなどさまざま場所で用途に合わせてお使いいただけます。

安全性

安全センサーの併用により
ドア可動範囲の危険を回避します。
緊急時のドア開閉は手動にて行うことが可能です。

既存扉への対応

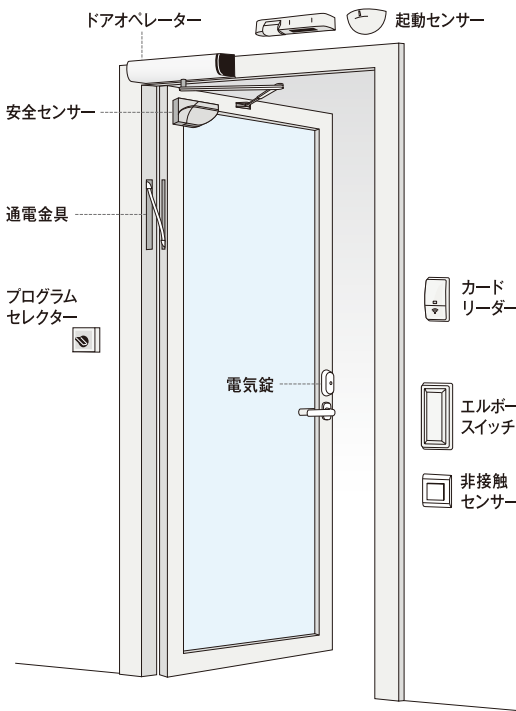
既存のドアに後付けも可能です。
施設のバリアフリー化を迅速に対応できます。

品質・耐久性

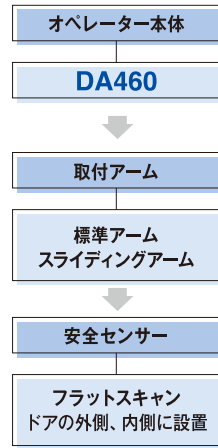
欧州EN規格認定商品、
100万回の開閉耐久試験を実施済みです。

基本構成と開閉方法の選択

ドアの開閉方法やセキュリティの有無などバリエーションが豊富です。



■基本構成

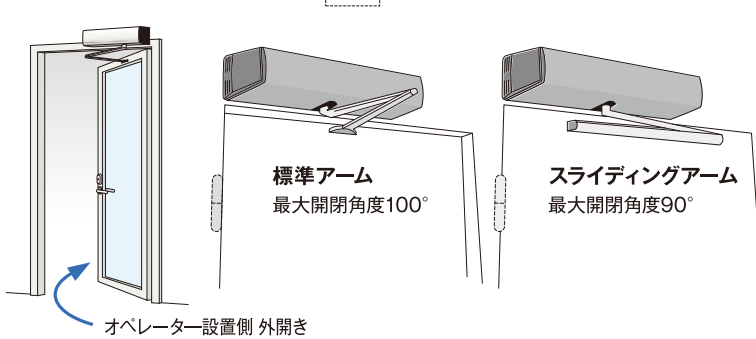


■セキュリティ・開閉オプションシステム

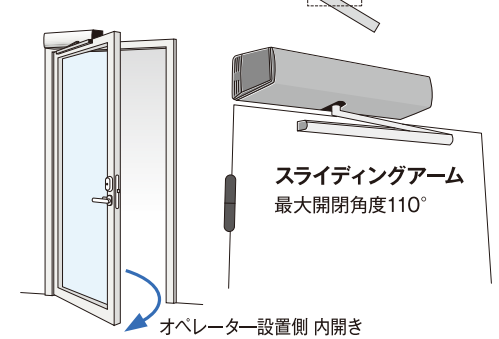


ドアオペレーターの設置位置とアームの選択

■クロージングサイド



■オープニングサイド



最大ドア幅と最大ドア重量

標準アーム	900mm : 125kg / 1100mm : 110kg / 1300mm : 90kg
スライディングアーム	800mm : 100kg / 1000mm : 80kg / 1200mm : 65kg

品番 : DA460
 入力電源 : AC100V、50-60Hz、0.7A
 サイズ : W595 × D107 × H85 mm
 重量 : 約6.5kg
 消費電力 : 最大70W
 動作環境 : -15℃ ~ 50℃
 開閉動力 : モーター
 機能 : 自己診断機能付き

※ご利用の際は利用者の安全確保ため安全センサー等を必ずご利用ください。
 ※オペレーター本体には雨や雪による影響がないように設置してください。
 ※台風等でドアが強風の影響を受けるときは、手動に切り替えてご利用ください。
 ※空調、風圧によりドアが過大な影響を受けるときは、手動に切り替えてご利用ください。
 ※自動ドアモードでご利用中は、ドアストッパー等でドアを物理的に固定しないでください。
 ※本カタログの製品は予告なく変更する場合がございます。
 ※ご購入の際は仕様をご確認ください。ご不明な点は販売店にお問い合わせください。

アブロイ 日本代理店
共栄工業株式会社
 〒140-0013 東京都品川区南大井3-28-15
 Tel.03-3762-1235 Fax.03-3762-1351
 www.kyoeiabloy.jp

An ASSA ABLOY Group brand **ASSA ABLOY**

ABLOY